

Stichtag:
08.04.2024

MP
BRANDL Finetrade

Leistungsbilanz

Erfahren Sie mehr über das Unternehmen und werfen Sie einen Blick auf die Zahlen der aktuellen und vergangenen Projekte.

MPBrandl Finetrade GmbH & Co. KG
Große Straße 13
22926 Ahrensburg



Inhaltsverzeichnis

Seite 01	Wer sind wir
Seite 02	Was ist Finetrading
Seite 04	Aktuelle Projekte
Seite 05	Endabgewickelte Projekte
Seite 07	Zahlen in der Übersicht
Seite 08	Das Team der MPBrandl Gruppe
Seite 09	Kontaktdaten



■ Wer sind wir



Wir sind ein Finetrading-Unternehmen – und verstehen uns als Bindeglied zwischen Investoren und Unternehmen.

Banken sind nicht besonders gut darin, kundenfreundliche Produkte zu schaffen.

Bereits im Jahr 2008 hatte die Stunde des Finetrades geschlagen. Das globale Finanzdesaster, die Folgen der Bankenrettung und Skandale über die Bonuszahlungen an Banker, führten einen Wendepunkt im Finanzsektor herbei. Eine Umfrage des Gallup-Instituts stellte fest, dass nur noch 26 Prozent der Menschen Vertrauen in ihre Banken haben.

Das betrifft den vermögenden Privatkunden ebenso wie den mittelständischen Unternehmen.

■ Finanzierungs- und Kapitalanlage


Finetrading Unternehmen bieten viele innovative Lösungsmöglichkeiten für Finanzierungs- und Kapitalanlageprobleme, die vorher von den Banken kontrolliert wurden.

Wir verstehen uns als Investmentmanager für Finetrading-Produkte, denn das ist unser Kerngeschäftsfeld.



MP
BRANDL Finetrade

Das Bindeglied
zwischen
Investoren und
Unternehmen



Finetrading? Was ist das?

Finetrading ist bankenunabhängig.

Es ist geeignet für Unternehmen, die Waren oder Rohstoffe für ihre Produktion oder Leistungserbringung benötigen. Anders formuliert: bei Finetrading handelt es sich um ein professionelles Outsourcing des Einkaufes.

Dabei hat der Finetrader (MPBrandl Finetrade GmbH & Co. KG) zwei Funktionen:



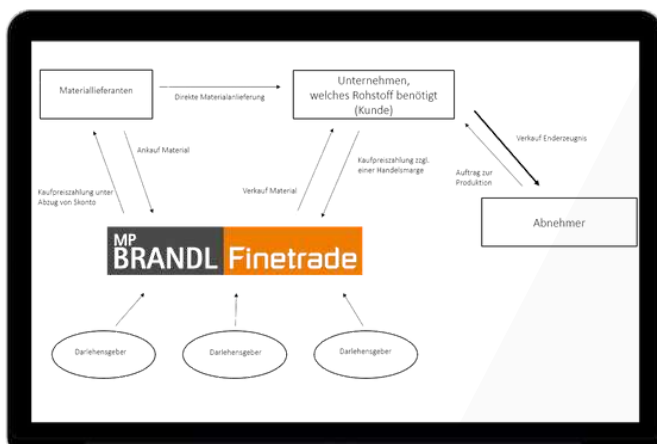
Funktionen

01

als Zwischenhändler, da der Finetrader die Ware auf Anfrage des Warenkäufers (Ihr Unternehmen) erwirbt und

02

andererseits als Finanzierer, da er dieses Handelsgeschäft (Wareneinkauf) vorfinanziert, bis ihn der Warenkäufer (Ihr Unternehmen) bezahlt. Dabei räumt der Finetrader dem Warenabnehmer (Ihrem Unternehmen) ein verlängertes Zahlungsziel von bis zu 180 Tagen ein.

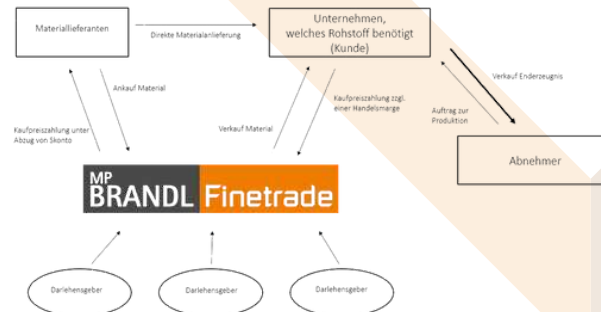


Finanziert werden vornehmlich Vermögensgegenstände, die nur kurzfristig bilanziell aktiviert werden (Umlaufvermögen), also Waren, Roh-, Hilfs- und Betriebsstoffe oder fertige/unfertige Erzeugnisse. Der Finetrader tritt als dritte Partei in die bestehende Geschäftsbeziehung (Lieferant – Abnehmer) ein und ermöglicht durch seine Funktion die Transaktion der handelbaren Ware. Er bezahlt die Rechnung des Lieferanten direkt nach Warenlieferung.

Finetrading

Der Begriff „Finetrading“ ist ein Kunstwort und setzt sich zusammen aus Finance und Trading. Ziel des Finetradings ist die Zwischenfinanzierung des Wareneinkaufs oder des Produktverkaufes eines Unternehmens.

Erfolgt der Wareneinkauf im Wege des Finetradings, ergibt sich folgender Ablauf:



Das Unternehmen, welches die Roh- und Hilfsstoffe benötigt (Kunde), erhält als Produzent von einem Abnehmer den Auftrag zur Produktion von bestimmten Gütern. Daraufhin verhandelt der Kunde mit den verschiedenen Lieferanten die Konditionen für die Lieferung des zur Produktion erforderlichen Materials und veranlasst MPBrandl als Finetrader, das Material im eigenen Namen und auf eigene Rechnung zu kaufen und zu bezahlen. Parallel verkauft MPBrandl die Waren zuzüglich einer Handelsmarge und mit einem Zahlungsziel an den Kunden. Die Lieferanten liefern das Material direkt an den Kunden, der dann mit der Produktion der Güter beginnen kann. Werden Güter dann an den Abnehmer ausgeliefert, erhält der Kunde den Verkaufspreis und begleicht hieraus die Kaufpreisforderung von MPBrandl. Der Ertrag des Finetraders ergibt sich aus der Differenz der beiden Kaufpreise.

Für welche mittelständischen Unternehmen ist diese Art der Finanzierung geeignet?

- Unternehmen mit Saisongeschäft. Diese können Finetrading einsetzen, um Spitzen besser auszugleichen.
- Unternehmen, die mit Rohstoffen in der Produktion arbeiten. Dabei wird die Liquidität und die Bilanz geschont. Die Bezahlung der Rohstoffe kann somit in die nächsten Monate verschoben werden, um sie dann aus den Umsatzrückflüssen leisten zu können.
- Unternehmen in Wachstumsphasen. Diese benötigen in der Regel schnell und flexibel Liquidität, um beispielsweise weitere Aufträge annehmen zu können.

Vorteile für das mittelständische Unternehmen:


- Sofortige Liquidität
- Verlängertes Zahlungsziel
- Wegfall des Ausfallrisikos für den Lieferanten durch den Finetrader
- Unternehmenskennzahlen wie Cash-Flow, Bonität und Rating werden verbessert beziehungsweise nicht verschlechtert.
- Die Bonität Ihres Unternehmens kann bei den Banken verbessert werden

Aktuelle Projekte

<u>Projekte</u>	<u>Startdatum</u>	<u>Enddatum</u>	<u>Laufzeit in Monaten</u>		<u>Volumen</u>
P7 2017	01.01.2018	offen	-	platziert	1.500.000 €
P2 2018	01.03.2018	offen	-	platziert	4.090.000 €
P5 2018	01.07.2018	offen	-	platziert	18.180.000 €
P7 2023	01.04.2023	30.04.2024	13	platziert	1.030.000 €
P9 2023	01.04.2023	30.06.2024	15	platziert	1.615.000 €
P10 2023	01.04.2023	30.06.2025	27	platziert	11.700.000 €
P12 2023	01.08.2023	31.07.2024	12	platziert	3.720.000 €
P13 2023	01.09.2023	31.08.2024	12	platziert	2.200.000 €
P14 2023	01.10.2023	31.08.2024	11	platziert	4.505.000 €
P15 2023	01.11.2023	30.11.2024	13	platziert	2.600.000 €
P16 2023	01.11.2023	31.10.2024	12	platziert	2.065.000 €
P17 2023	01.11.2023	31.10.2024	12	platziert	935.000 €
P18 2023	08.11.2023	30.11.2024	13	platziert	3.000.000 €
P19 2023	01.01.2024	31.12.2024	12	platziert	1.820.000 €
P1 2024	01.02.2024	31.12.2024	12	platziert	675.000 €
P2 2024	01.02.2024	31.01.2025	12	platziert	3.000.000 €
P3 2024	01.02.2024	31.12.2024	11	platziert	1.000.000 €
P4 2024	01.03.2024	28.02.2025	12	platziert	2.000.000 €
P5 2024	01.03.2024	28.02.2025	12	platziert	2.525.000 €
P6 2024	01.04.2024	31.05.2025	12	platziert	3.570.000 €
P7 2024	01.04.2024	31.03.2025	12	platziert	1.000.000 €
Summe					72.730.000 €

Endabgewickelte Projekte

<u>Projekte</u>	<u>Volumen</u>	<u>Produzent</u>	<u>Laufzeit in Monaten</u>	<u>Abweichungen</u>
P0 2016	400.000 €	FHF GmbH, Bremen	4	keine
P2 2017	1.440.000 €	FHF GmbH, Bremen	6	keine
P3 2017	1.560.000 €	FHF GmbH, Bremen	6	keine
P1 2016	1.000.000 €	FHF GmbH, Bremen	12	keine
P1 2017	1.700.000 €	FHF GmbH, Bremen	12	keine
P5 2017	525.000 €	FHF GmbH, Bremen	4	keine
P4 2017	1.000.000 €	FHF GmbH, Bremen	6	keine
P6 2017	2.140.000 €	FHF GmbH, Bremen	7	keine
P8 2017	2.025.000 €	FHF GmbH, Bremen	12	keine
P1 2018	695.000 €	FHF GmbH, Bremen	9	keine
P4 2018	775.000 €	FHF GmbH, Bremen	6	keine
P9 2017	675.000 €	FHF GmbH, Bremen	12	keine
P3 2018	1.515.000 €	FHF GmbH, Bremen	9	keine
P10 2017	2.304.000 €	FHF GmbH, Bremen	12	keine
P1 2019	750.000 €	FHF GmbH, Bremen	9	keine
P2 2019	500.000 €	FHF GmbH, Bremen	10	keine
P4 2019	250.000 €	FHF GmbH, Bremen	6	keine
P6 2018	1.805.000 €	FHF GmbH, Bremen	13	keine
P3 2019	300.000 €	FHF GmbH, Bremen	9	keine
P5 2019	740.000 €	EWL - Wagon	6	keine
P7 2018	730.000 €	FHF GmbH, Bremen	14	keine
P8 2018	1.875.000 €	FHF GmbH, Bremen	13	keine
P9 2018	300.000 €	FHF GmbH, Bremen	14	keine
P10 2018	1.344.000 €	FHF GmbH, Bremen	13	keine
P7 2019	1.005.000 €	EWL - Wagon	7	keine
P10 2019	1.805.000 €	FHF GmbH, Bremen	3	keine
P11 2019	530.000 €	FHF GmbH, Bremen	2	keine
P9 2019	500.000 €	FHF GmbH, Bremen	5	keine
P14 2019	480.000 €	EWL - Wagon	6	keine
P3 2020	1.005.000 €	EWL - Wagon	4	keine
P4 2020	1.610.000 €	FHF GmbH, Bremen	4	keine
P8 2020	370.000 €	FHF GmbH, Bremen	1	keine
P9 2020	605.000 €	FHF GmbH, Bremen	1	keine
P8 2019	250.000 €	FHF GmbH, Bremen	13	keine
P12 2019	750.000 €	FHF GmbH, Bremen	12	keine
P13 2019	1.110.000 €	FHF GmbH, Bremen	11	keine
P1 2020	1.800.000 €	FHF GmbH, Bremen	12	keine
P6 2020	500.000 €	FHF GmbH, Bremen	9	keine
P2 2020	1.344.000 €	FHF GmbH, Bremen	12	keine
P5 2020	1.820.000 €	FHF GmbH, Bremen	12	keine
P7 2020	675.000 €	FHF GmbH, Bremen	13	keine
P13 2020	750.000 €	FHF GmbH, Bremen	7	keine
P10 2020	1.610.000 €	FHF GmbH, Bremen	11	keine
P6 2019	375.000 €	FHF GmbH, Bremen	12	keine
P11 2020	1.525.000 €	FHF GmbH, Bremen	11	keine
P12 2020	250.000 €	FHF GmbH, Bremen	11	keine

weitere Projekte auf der nächsten Seite 

Endabgewickelte Projekte

<u>Projekte</u>	<u>Volumen</u>	<u>Produzent</u>	<u>Laufzeit in Monaten</u>	<u>Abweichungen</u>
P14 2020	1.100.000 €	EWL - Wagon	9	keine
P1 2021	500.000 €	FHF GmbH, Bremen	10	keine
P11 2021	700.000 €	EWL - Wagon	14	keine
P2 2021	1.000.000 €	FHF GmbH, Bremen	11	keine
P3 2021	1.615.000 €	FHF GmbH, Bremen	11	keine
P8 2021	750.000 €	FHF GmbH, Bremen	5	keine
P4 2021	1.200.000 €	FHF GmbH, Bremen	11	keine
P10 2021	1.595.000 €	FHF GmbH, Bremen	7	keine
P9 2021	1.525.000 €	FHF GmbH, Bremen	8	keine
P5 2021	1.820.000 €	FHF GmbH, Bremen	11	keine
P2 2022	1.615.000 €	FHF GmbH, Bremen	3	keine
P6 2021	675.000 €	FHF GmbH, Bremen	11	keine
P7 2021	1.595.000 €	FHF GmbH, Bremen	12,5	keine
P12 2021	1.200.000 €	FHF GmbH, Bremen	9,5	keine
P13 2021	1.545.000 €	EWL - Wagon	8	keine
P14 2021	500.000 €	FHF GmbH, Bremen	8	keine
P13 2022	1.200.000 €	FHF GmbH, Bremen	12	keine
P15 2021	1.980.000 €	FHF GmbH, Bremen	10,5	keine
P16 2021	1.020.000 €	FHF GmbH, Bremen	10	keine
P1 2022	1.000.000 €	FHF GmbH, Bremen	12	keine
P7 2022	1.000.000 €	FHF GmbH, Bremen	11,5	keine
P12 2022	1.595.000 €	FHF GmbH, Bremen	6	keine
P15 2022	1.545.000 €	EWL - Wagon	6	keine
P3 2022	750.000 €	FHF GmbH, Bremen	13	keine
P4 2022	1.610.000 €	FHF GmbH, Bremen	13	keine
P6 2022	1.030.000 €	FHF GmbH, Bremen	13	keine
P8 2022	1.525.000 €	FHF GmbH, Bremen	12	keine
P9 2022	1.615.000 €	FHF GmbH, Bremen	11	keine
P5 2022	1.200.000 €	FHF GmbH, Bremen	13	keine
P3 2023	1.695.000 €	FHF GmbH, Bremen	6	keine
P14 2022	500.000 €	FHF GmbH, Bremen	12	keine
P18 2022	4.655.000 €	FHF GmbH, Bremen	12	keine
P16 2022	2.065.000 €	FHF GmbH, Bremen	12	keine
P17 2022	935.000 €	FHF GmbH, Bremen	12	keine
P11 2023	1.200.000 €	FHF GmbH, Bremen	6	keine
P4 2023	1.545.000 €	EWL - Wagon	8	keine
P10 2022	1.820.000 €	FHF GmbH, Bremen	7	keine
P11 2022	675.000 €	FHF GmbH, Bremen	7	keine
P1 2023	1.000.000 €	FHF GmbH, Bremen	12	keine
P2 2023	3.000.000 €	FHF GmbH, Bremen	12	keine
P5 2023	2.000.000 €	FHF GmbH, Bremen	12	keine
P8 2023	1.525.000 €	FHF GmbH, Bremen	12	keine
P6 2023	3.610.000 €	FHF GmbH, Bremen	12	keine
Anzahl Projekte	89			
Summe Volumen	109.247.000 €			

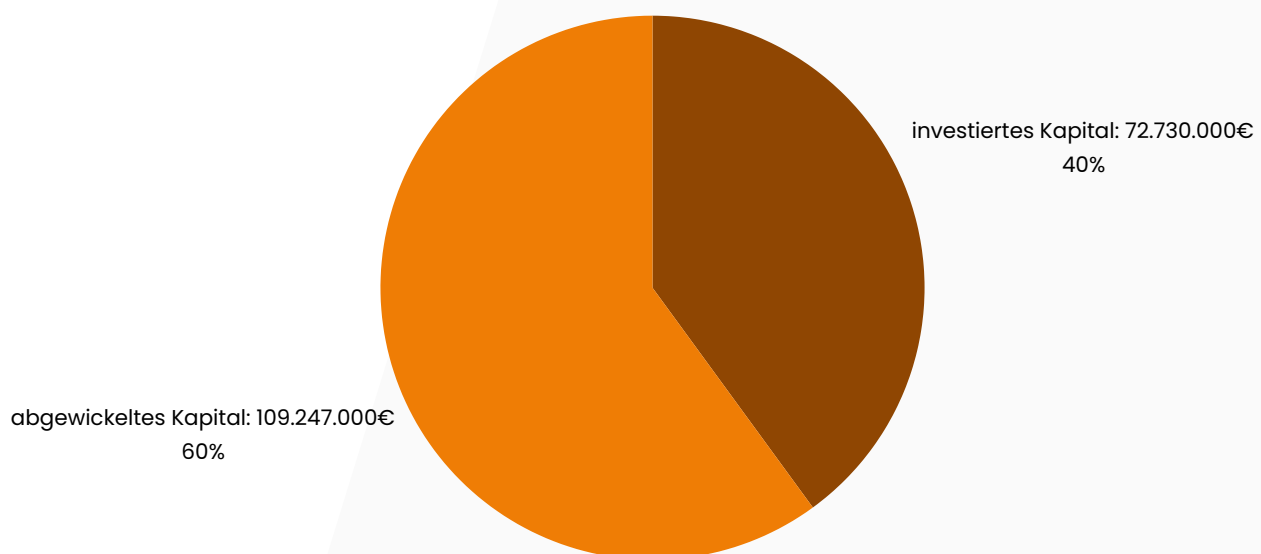
Zahlen in der Übersicht

<u>Gesamt investiertes Kapital</u>	<u>Gesamt abgewickeltes Kapital</u>	<u>in %</u>
181.977.000 €	109.247.000 €	60,03%

<u>Anzahl der Projekte</u>	<u>Abgewickelte Projekte</u>	<u>in %</u>
109	89	81,65%

	<u>Money under management</u>	<u>Wachstum</u>	<u>in %</u>
2016	1.400.000 €		
2017	9.144.000 €	7.744.000 €	553%
2018	14.574.000 €	5.430.000 €	59%
2019	19.884.000 €	5.310.000 €	36%
2020	28.339.000 €	8.455.000 €	43%
2021	33.765.000 €	5.426.000 €	19%
2022	48.060.000 €	14.295.000 €	42%
2023	69.987.000 €	21.927.000 €	46%
2024	72.730.000 €	2.743.000 €	4%

Gesamt investiertes Kapital 181.977.000 €



Das Team der MPBrandl Gruppe



Maximilian Funke

Als Geschäftsführer verfügt Maximilian Funke über langjährige Erfahrungen im Anlagebereich und alternativen Investments. Er bildete sich als Sparkassenfachwirt weiter und hat viele Jahre Erfahrungen im gehobenen Privatkundengeschäft gesammelt.



Michael Funke

Als geschäftsführender Gesellschafter verfügt Michael Funke über 25 Jahre Erfahrung im Bereich Kapitalmarkt und alternative Investitionen. Er war 15 Jahre lang Wertpapierspezialist bei der Commerzbank und 16 Jahre im Vorstand der Tonn Family Office AG, vormals tfb vermögensverwaltung ag, tätig



Nicole Garbe

Als Business Director ist Nicole Garbe für die Sicherstellung und Strukturierung aller Abläufe im Unternehmen zuständig. Darüber hinaus verantwortet sie die Geschäftsentwicklung



Melina Igel

Als Assistentin der Geschäftsführung übernimmt Frau Igel Koordinations- und Organisationsarbeiten, pflegt Kontakte und unterstützt die Geschäftsleitung bei unternehmerischen Entscheidungen.



Lea Fetsch

Nach erfolgreich abgeschlossener Ausbildung zur Kauffrau für Büromanagement in unserem Hause übernimmt Lea Fetsch nun sämtliche organisatorische Aufgaben und unterstützt das gesamte Team für einen reibungslosen Arbeitsablauf.



Kontakt Daten

Kontaktieren Sie uns direkt –
wir stehen Ihnen gerne zur
Verfügung



MP
BRANDL Finetrade

Kontakt Daten

Tel.: 04102 977 80 00

Fax: 04102 977 80 19

Mail: info@mpbrandl-finetrade.de

Web: www.mpbrandl-finetrade.de

Adresse

MPBrandl Finetrade GmbH & Co. KG

Große Straße 13

22926 Ahrensburg